

## INSTYTUT MECHANIZACJI BUDOWNICTWA I GÓRNICTWA SKALNEGO

Jednostka notyfikowana Unii Europejskiej, nr notyfikacji 1454  
Jednostka certyfikująca wyroby, nr akredytacji AC 002 i AC 065  
Jednostka certyfikująca systemy zarządzania, nr akredytacji AC 092

# ZASADY STOSOWANIA ZNAKÓW CERTYFIKACJI IMBiGS

Wydanie 3



## SPIS TREŚCI

1. Wprowadzenie .....	3
2. Postanowienia ogólne .....	4
3. Stosowanie znaków certyfikacji IMBiGS w dokumentach i materiałach reklamowych .....	4
4. Tekstowe powoływanie się na certyfikację IMBiGS .....	5
5. Pozostałe ograniczenia .....	5
6. Forma, wygląd i umiejscowienie .....	7
6.1 Informacje ogólne .....	7
6.2 Konstrukcja .....	8
6.3 Rozmiary .....	9
6.4 Kolorystyka .....	10
6.5 Pole ochronne .....	11
6.6 Wspólny znak certyfikacji .....	11
7. Postanowienia końcowe .....	12
8. Dokumenty związane .....	12

## 1. Wprowadzenie

Niniejszy dokument określa zasady i warunki, na jakich podmioty certyfikowane przez Instytut Mechanizacji Budownictwa i Górnictwa Skalnego (IMBiGS) mogą powoływać się na znaki certyfikacji.

IMBiGS jest właścicielem znaków certyfikacji systemu zarządzania jakością, systemu zarządzania środowiskowego, systemu zarządzania BHP, systemu zakładowej kontroli produkcji oraz wyrobów budowlanych. Wzory znaków certyfikacji IMBiGS są określone w niniejszym dokumencie.

Znaki certyfikacji mogą stosować podmioty, które posiadają ważny certyfikat wydany przez IMBiGS. Stosowanie znaków certyfikacji jest dobrowolne.

Znaki certyfikacji, przekazywane przez IMBiGS certyfikowanym podmiotom, wskazują, że dany system zarządzania i/lub zakładowej kontroli produkcji lub wyrób budowlany jest zgodny z wyspecyfikowanymi wymaganiami.

Znaki certyfikacji informują o statusie posiadanej certyfikacji i pozwalają stosującym je podmiotom uzyskać zaufanie rynku do ich systemów zarządzania i/lub wyrobów, do których będą stosować te znaki.

Certyfikowane podmioty upoważnione przez IMBiGS do stosowania znaków certyfikacji powinny stosować wymagania zawarte w niniejszym dokumencie.

## 2. Postanowienia ogólne

- 2.1 IMBiGS upoważnia certyfikowane podmioty do stosowania przekazanych im znaków certyfikacji IMBiGS, zwanymi w dalszej części dokumentu znakami certyfikacji, zgodnie z zasadami przedstawionymi w niniejszym dokumencie oraz w tabeli nr 1.
- 2.2 Certyfikowane podmioty mogą stosować znaki certyfikacji w dokumentach i materiałach reklamowych tj. foldery, broszury, pisma firmowe, oferty lub strony internetowe tylko w odniesieniu do zakresu udzielonej certyfikacji.
- 2.3 Znaki certyfikacji\* nie mogą być stosowane na wyrobie ani opakowaniu wyrobu widocznym dla konsumenta, ani w dowolny inny sposób, który mógłby sugerować zgodność wyrobu.
- 2.4 Certyfikowane podmioty nie mogą umieszczać znaków certyfikacji na sprawozdaniach z badań laboratoryjnych, świadectwach wzorcowania oraz sprawozdaniach z auditu.
- 2.5 Certyfikowane podmioty nie mogą stosować znaków certyfikacji w sposób wprowadzający zainteresowane strony w błąd w odniesieniu do swojej certyfikacji.
- 2.6. Znaki certyfikacji\* nie mogą być stosowane w sposób, który mógłby świadczyć, że odnoszą się one do wyrobu.
- 2.7 Znaki certyfikacji nie mogą być stosowane w sposób, który sugerowałby, że certyfikacja odnosi się do rodzajów działalności, które są poza zakresem certyfikacji.
- 2.8 Certyfikowany podmiot nie może wykorzystywać swojej certyfikacji i znaków certyfikacji w sposób, który naruszałby reputację jednostki certyfikującej i/lub systemu certyfikacji oraz narażałoby ją na utratę publicznej wiarygodności.
- 2.9 W przypadku zawieszenia lub cofnięcia certyfikacji certyfikowany podmiot powinien niezwłocznie zaprzestać stosowania znaków certyfikacji we wszystkich dokumentach i materiałach reklamowych, w których powoływał się na certyfikację.
- 2.10 W przypadku ograniczenia zakresu certyfikacji certyfikowany podmiot powinien niezwłocznie uaktualnić wszystkie dokumenty i materiały reklamowe.
- 2.11 Certyfikowany podmiot powinien natychmiast (niezwłocznie) zaprzestać stosowania znaków certyfikacji w sytuacji, gdy sposób ich wykorzystania IMBiGS uzna za niedopuszczalny i pisemnie powiadomi o tym fakcie certyfikowany podmiot.
- 2.12 W przypadku jakichkolwiek wątpliwości co do zastosowania znaków certyfikacji należy zwrócić się pisemnie do IMBiGS – Ośrodka Certyfikacji w celu uzyskania wyjaśnień.
- 2.13 IMBiGS zastrzega sobie prawo do kontrolowania prawidłowości stosowania znaku certyfikacji w każdych okolicznościach. Poprawność stosowania znaku sprawdzana jest również podczas każdego auditu/inspekcji.

\* Z wyjątkiem znaku certyfikacji wyrobów budowlanych.

## 3. Stosowanie znaków certyfikacji IMBiGS w dokumentach i materiałach reklamowych

- 3.1 Certyfikowane podmioty mogą stosować znak (symbol) certyfikacji na dokumentach i materiałach reklamowych, jeżeli ich treść odnosi się do certyfikowanej działalności, pod warunkiem spełnienia wymagań określonych w niniejszym dokumencie.

- 3.2 Termin „dokumenty i materiały reklamowe” nie obejmuje ogłoszeń, napisów, zawiadomień, pisemnych komunikatów naklejanych lub prezentowanych na wyrobach oraz opakowaniach i materiałach promocyjnych dla tych wyrobów. Nie dotyczy to znaku certyfikacji wyrobów budowlanych.
- 3.3 Certyfikowane podmioty nie mogą umieszczać znaków certyfikacji IMBiGS na materiałach reklamowych w sposób sugerujący, że reklamowany wyrób jest zaaprobowany przez IMBiGS. Nie dotyczy to znaku certyfikacji wyrobów budowlanych.
- 3.4 Znaki certyfikacji należy umieszczać tylko wraz z nazwą lub logo certyfikowanego podmiotu w liczbie nie większej niż jeden symbol dla każdego certyfikowanego systemu/wyrobu.
- 3.5 Znaki powinny być w pozycji równorzędnej pod względem umiejscowienia i proporcji do logo lub nazwy certyfikowanego podmiotu.

#### 4. Tekstowe powoływanie się na certyfikację IMBiGS

- 4.1 IMBiGS dopuszcza zamiast stosowania znaków certyfikacji stosowanie następującego zwrotu: „Posiadamy certyfikowany przez IMBiGS system zarządzania jakością/system zarządzania środowiskowego/system zarządzania BHP/system zakładowej kontroli produkcji/wyrób budowlany – certyfikat nr...”

#### 5. Pozostałe ograniczenia

- 5.1 Znaki certyfikacji nie mogą być umieszczane na budynkach, flagach, wizytówkach personelu certyfikowanych podmiotów oraz na pojazdach, z wyjątkiem materiałów reklamowych zawierających znaki certyfikacji IMBiGS jako część większego ogłoszenia lub reklamy, itp.
- 5.2 Znaki certyfikacji mogą być umieszczane na wewnętrznych ścianach i drzwiach budynków bilbordach i stoiskach reklamowych.
- 5.3 Znaki certyfikacji IMBiGS nie mogą być stosowane w dokumentach opisujących funkcjonowanie systemu zarządzania certyfikowanego podmiotu, (np. Księga zarządzania, Księga zkp, procedury, itp.), z wyjątkiem gdy dany dokument opisuje zasady powoływania się na certyfikację.
- 5.4 Dokumenty handlowe, (tj.: pisma firmowe, druki, faktury, oferty) opatrzone znakiem certyfikacji IMBiGS, a dotyczące działalności nie objętej certyfikacją, powinny zawierać oświadczenie, że niniejsza działalność nie jest objęta certyfikacją.
- 5.5 Jeżeli certyfikowany podmiot jest organizacją wielooddziałową, w której chociażby jeden oddział nie jest certyfikowany, znaki certyfikacji mogą stosować tylko te oddziały lub filie, które są objęte zakresem certyfikacji.
- 5.6 Certyfikowany podmiot, którego certyfikacja została zawieszona w całości lub części, powinien natychmiast zaprzestać stosowania znaków certyfikacji w dokumentach i materiałach handlowych, stronach internetowych w okresie trwania zawieszenia w odniesieniu do zawieszony części zakresu.
- 5.7 Jeżeli certyfikacja została cofnięta lub utraciła ważność, certyfikowany podmiot powinien natychmiast zaprzestać stosowania znaków certyfikacji we wszystkich dokumentach i materiałach reklamowych, w których powoływał się na certyfikację.
- 5.8 Certyfikowany podmiot jest zobowiązany do natychmiastowego zaprzestania sto-

sowania znaków certyfikacji IMBiGS, w przypadku gdy IMBiGS uzna ich stosowanie za niedopuszczalne.







- 5.9 Certyfikujący podmiot nie może przenieść prawa posługiwania się znakiem na inną organizację.
- 5.10 W przypadku nadużycia stosowania znaku certyfikacji IMBiGS, fałszywego lub wprowadzającego w błąd powołania się na udzieloną certyfikację przez certyfikowany podmiot lub klienta podmiotu, IMBiGS podejmie odpowiednie działania wobec certyfikowanego podmiotu, które mogą obejmować: żądanie podjęcia działań korygujących, zawieszenie lub cofnięcie certyfikacji, opublikowanie na stronie internetowej IMBiGS danych certyfikowanego podmiotu bezprawnie powołującego się na certyfikację IMBiGS, do wejścia na drogę prawną włącznie.

## 6. Forma, wygląd i umiejscowienie

### 6.1 Informacje ogólne

6.1.1 Certyfikowane podmioty powinny stosować znaki certyfikacji w formie, rozmiarze i kolorze określonym w niniejszym dokumencie.

#### Zasady stosowania znaków certyfikacji

Rodzaj znaku	Zasady stosowania
	Znak certyfikacji systemu zakładowej kontroli produkcji. Znak ten mogą stosować podmioty, którym został udzielony certyfikat zkp
	Znak certyfikacji wyrobów budowlanych. Znak ten mogą stosować podmioty, którym został udzielony certyfikat stałości właściwości użytkowych.
	Znak certyfikacji systemu zarządzania jakością wg PN-EN ISO 9001. Znak ten mogą stosować podmioty, którym został udzielony certyfikat sytemu zarządzania jakością wg PN-EN ISO 9001
	Znak certyfikacji systemu zarządzania środowiskowego wg PN-EN ISO 14001. Znak ten mogą stosować podmioty, którym został udzielony certyfikat sytemu zarządzania środowiskiem wg PN-EN ISO 14001
	Znak certyfikacji systemu zarządzania BHP wg PN-N 18001. Znak ten mogą stosować podmioty, którym został udzielony certyfikat sytemu zarządzania BHP wg PN-N 18001
	Znak certyfikacji systemu zarządzania BHP wg OHSAS 18001. Znak ten mogą stosować podmioty, którym został udzielony certyfikat sytemu zarządzania BHP wg OHSAS 18001

- 6.1.2 Dopuszcza się skalowanie znaku certyfikacji pod warunkiem zachowania proporcji wymiarów i zachowania czytelności liter.
- 6.1.3 IMBiGS udostępnia wzory swoich znaków certyfikacji certyfikowanym podmiotom w wersji elektronicznej, w plikach w formacie JPG, TIFF, EPS, CDR i AI.
- 6.1.4 Certyfikowane podmioty mogą stosować czarno-białe wersje znaków jedynie na dokumentach, które w całości (włączając wszelkie inne znaki i napisy) są czarno białe. Dotyczy to również kopii dokumentów.
- 6.1.5 W przypadku posiadania przez podmiot kilku certyfikowanych systemów zarządzania stosować można jeden wspólny znak certyfikacji obejmujący wszystkie te systemy.\*

\* Powyższe nie dotyczy znaku certyfikacji systemu zakładowej kontroli produkcji oraz znaku certyfikacji wyrobów budowlanych.



## 6.2 Konstrukcja

### 6.2.1 Podstawowe elementy

Znaki certyfikacji składają się z dwóch elementów:

- 1 – logo IMBiGS w kontrze
- 2 – nazwy certyfikatu na wydzielonym białym polu (czcionka Arial Black Regular)

Elementy otoczone są pomarańczowymi liniami.



### 6.2.2 Proporcje

- podstawa do wysokości: 3:4
- wysokość elementu z logo IMBiGS: 2x (x – rozmiar modułu podstawowego)
- wysokość elementu z nazwą certyfikatu: 2x





## 6.3 Rozmiary

### 6.3.1 Podstawowe

Zaleca się stosowanie znaków certyfikacji w rozmiarze podstawowym wynoszącym 15 x 20 mm. Stopień pisma numeru certyfikatu w tej wersji wynosi 6 pt.



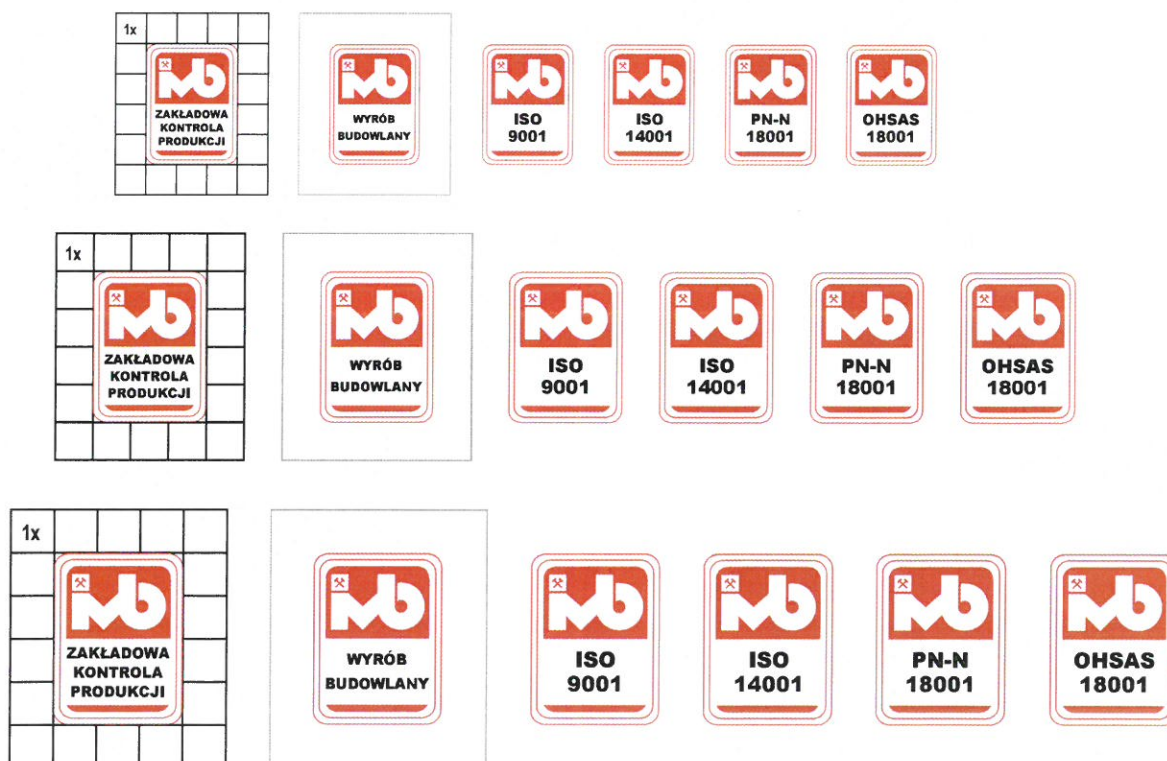
### 6.3.2 Minimalne

Dopuszczony do stosowania rozmiar minimalny wynosi 12 x 16 mm. Stopień pisma numeru certyfikatu w tej wersji wynosi 4,8 pt.



### 6.3.3 Skalowanie

Znak należy skalować proporcjonalnie, w całości, nie rozdzielając poszczególnych elementów, uwzględniając jego pole ochronne. W przypadku skalowania, zastosowana metoda druku lub nadruku musi zapewnić czytelność znaku certyfikacji, jego tekstu i grafiki. Zwiększać wielkość znaku, bez utraty jego jakości, można tylko z wykorzystaniem plików EPS, CDR i AI.



## 6.4 Kolorystyka



### 6.4.1 PANTONE (PMS)

**PANTONE Orange 021**

**PANTONE Proces Black**

### 6.4.2 CMYK

**C: 0, M: 70, Y: 100, K: 0**

**C: 0, M: 0, Y: 0, K: 100**

### 6.4.3 RGB

**R: 216, G: 81, B: 0**

**R: 0, G: 0, B: 0**



### 6.4.4 Grayscale

**K: 70**

**K: 100**

## 6.5 Pole ochronne

Pole ochronne określa minimalną odległość znaku od innych elementów graficznych takich jak tekst, zdjęcia, ilustracje czy inne obiekty.

Ustalając pole ochronnego wokół znaku należy posłużyć się modułem podstawowym x. Przy zmianie rozmiarów znaku, proporcjonalnie skalowaniu podlega też jego pole ochronne.



## 6.6 Wspólny znak certyfikacji

W przypadku posiadania przez podmiot kilku certyfikowanych systemów zarządzania stosować można jeden wspólny znak certyfikacji obejmujący wszystkie te systemy\*.

**Wszystkie wcześniej przedstawione zasady dotyczące stosowania znaków certyfikacji mają zastosowanie również do wspólnego znaku certyfikacji.**

\* Powyższe nie dotyczy znaku certyfikacji systemu zakładowej kontroli produkcji oraz znaku certyfikacji wyrobów budowlanych.



## 7. Postanowienia końcowe

Niniejszy dokument obowiązuje od 30.03.2016

## 8. Dokumenty związane

- PN-EN ISO/IEC 17030:2009 Ocena zgodności. Wymagania ogólne dotyczące znaków zgodności strony trzeciej.
- PN-EN ISO/IEC 17021 – 1:2015-09 Ocena zgodności. Wymagania dla jednostek prowadzących audyty i certyfikację systemów zarządzania – część 1: Wymagania.
- PN-EN ISO/IEC 17065:2013-03 Ocena zgodności. Wymagania dla jednostek certyfikujących wyroby, procesy i usługi.

ZATWIERDZAM

